

### Anmeldung

Öffnen Sie den folgenden Link: <https://mfa.agora.migros.ch/registermfa>

1 - Geben Sie Ihre Mailadresse (SupplierNet Login) ein

2 - "Weiter"

### Benutzerinformation bestätigen

1 - Der Benutzername 'CORP\LIF\_xxxxxx' oder 'CORP\Mxxxxxx' entspricht Ihrer Mailadresse

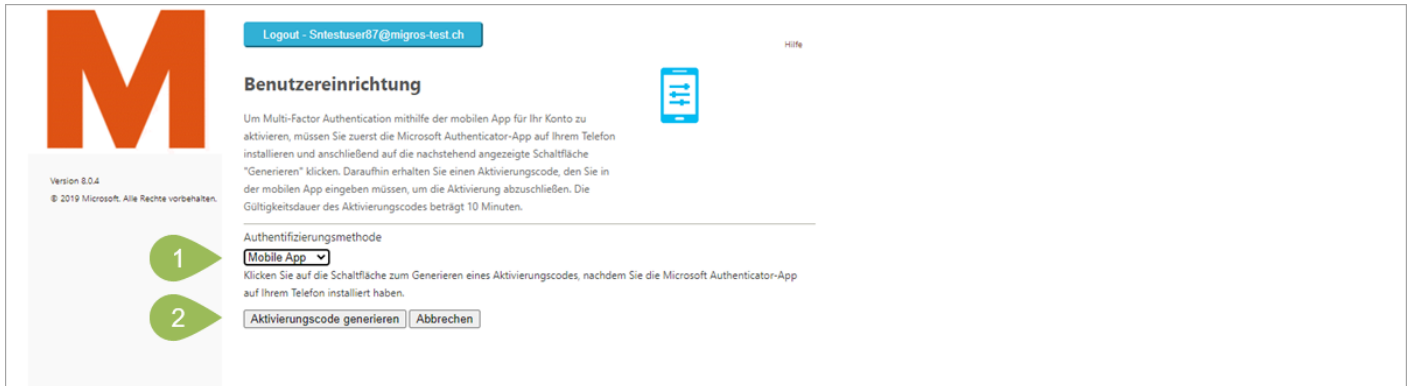
2 - Mit "Klicken Sie hier, um fortzufahren" bestätigen

1 - Nicht ändern!

2 - Kennwort (anaolog SupplierNet) eingeben

3 - "Anmelden"

### Methode wählen



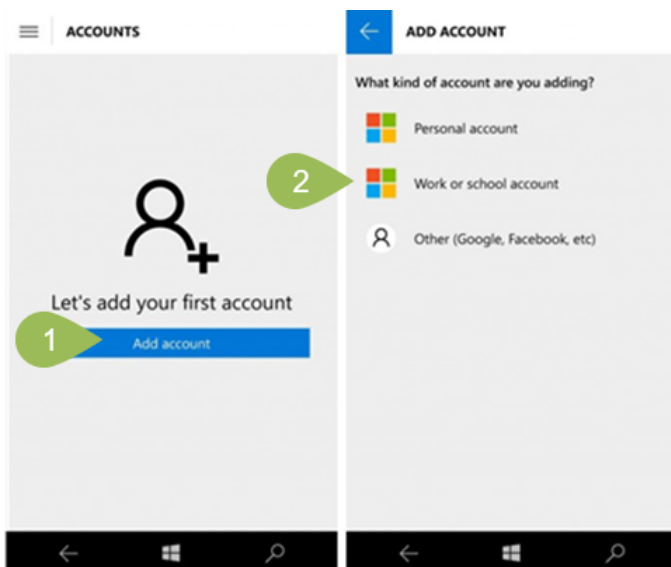
- 1 - "Mobile App" wählen
- 2 - "Aktivierungscode generieren"

### App herunterladen

Installieren Sie die Microsoft Authenticator App auf Ihrem Smartphone ([iOS](#), [Android](#)). Alternativ können Sie auch die App Google-Authenticator verwenden.

### Konto einrichten

Öffnen Sie nun auf Ihrem Smartphone die Microsoft Authenticator App und fügen Sie ein neues Konto hinzu.



- 1 - Account hinzufügen
- 2 - Wählen Sie "Geschäfts- oder Schulkonto"

### QR Code scannen & bestätigen

Logout - Sntestuser87@migros-test.ch

## Benutzereinrichtung

Folgen Sie den nachstehenden Anweisungen, um die Microsoft Authenticator-App auf Ihrem Telefon zu aktivieren und zu testen, ob Sie sich mithilfe der mobilen App authentifizieren können.

Geben Sie den folgenden Aktivierungscode und die URL ein, wenn Sie von der mobilen Anwendung dazu aufgefordert werden. Die Gültigkeitsdauer des Aktivierungscodes beträgt 10 Minuten. Bei Bedarf können Sie jederzeit einen neuen Aktivierungscode generieren.

Aktivierungscode  
**366 926 921**

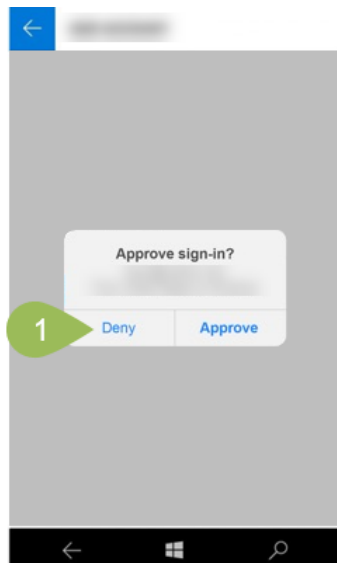
URL  
**https://co1ppfad14.phonefactor.net/pad/394774687**

**Neuen Aktivierungscode generieren**  
Klicken Sie auf die folgende Schaltfläche, wenn die Aktivierung abgeschlossen ist, um die Authentifizierung zu testen und den Einrichtungsvorgang fortzusetzen.

**1**

1 - Scannen Sie mit Ihrem Smartphone den QR Code auf Ihrem Computer Bildschirm

2 - Klicken Sie dann auf die Schaltfläche "Jetzt authentifizieren"



1 - Authentisierung auf Ihrem Smartphone mit "Genehmigen" bestätigen

### Sicherheitsfragen beantworten

Logout - Sntestuser87@migros-test.ch

## Sicherheitsfragen

Wählen Sie zuerst die Sicherheitsfragen und Antworten aus. Diese Fragen dienen zur Überprüfung Ihrer Identität, wenn Sie Hilfe bei der Verwendung von Multi-Factor Authentication benötigen.

Frage 1  
Was war das Modell Ihres ersten Autos?  
Antwort:

Frage 2  
Welches war Ihr erster Verein in dem Sie Mitglied waren?  
Antwort:

Frage 3  
Was ist Ihre Lieblingspflanze?  
Antwort:

Frage 4  
Wie lautet der Vorname Ihres ältesten Cousins/Cousinen?  
Antwort:

1 - Beantworten Sie 4 Sicherheitsfragen aus der bereitgestellten Auswahl.

2 - "Weiter"

**Registrierung erfolgreich**

Logout - Sntestuser87@migros-test.ch

Telefon (privat) | Abmelden

Hilfe

## Willkommen

### Kontokonfiguration abgeschlossen

Ihr Konto wurde für Multi-Factor Authentication konfiguriert.

Für die Anmeldung verwenden Sie denselben Benutzernamen und dasselbe Kennwort wie bisher. Außerdem erhalten Sie eine Aufforderung zum Start der mobilen Microsoft Authenticator-App und zum Klicken auf die Schaltfläche "Authentifizieren", um die Überprüfung abzuschließen und die Anmeldung zu bestätigen. Wenn Sie die Anmeldung nicht durch Klicken auf die Schaltfläche "Authentifizieren" bestätigen, wird die Anmeldung abgelehnt.

Klicken Sie nur nach Erhalt der Benachrichtigung von der mobilen Microsoft Authenticator-App auf die Schaltfläche "Authentifizieren", wenn Sie sich tatsächlich anmelden. Andernfalls versucht möglicherweise eine unbefugte Person, sich mit Ihrem Benutzernamen und Ihrem Kennwort anzumelden. Melden Sie einen solchen möglichen Betrugsfall bei Ihrem IT-Administrator.

**Konto**  
 Methode ändern  
 Telefonnummer ändern  
 Sprache ändern  
 Mobile Anwendung aktivieren  
 Sicherheitsfragen ändern

Version 8.0.4  
 © 2019 Microsoft. Alle Rechte vorbehalten.

Sie haben den gewünschten zweiten Faktor erfolgreich registriert!

**Einstellungen ändern**

Sie können alle Einstellungen nach der Registrierung ändern. Melden Sie sich analog dem Kapitel **Anmeldung an**:

<https://mfa.agora.migros.ch/registermfa>

Logout - Sntestuser87@migros-test.ch

Telefon (privat) | Abmelden

Hilfe

## Willkommen

### Kontokonfiguration abgeschlossen

Ihr Konto wurde für Multi-Factor Authentication konfiguriert.

1. Für die Anmeldung verwenden Sie denselben Benutzernamen und dasselbe Kennwort wie bisher. Außerdem erhalten Sie eine Aufforderung zum Start der mobilen Microsoft Authenticator-App und zum Klicken auf die Schaltfläche "Authentifizieren", um die Überprüfung abzuschließen und die Anmeldung zu bestätigen. Wenn Sie die Anmeldung nicht durch Klicken auf die Schaltfläche "Authentifizieren" bestätigen, wird die Anmeldung abgelehnt.

Klicken Sie nur nach Erhalt der Benachrichtigung von der mobilen Microsoft Authenticator-App auf die Schaltfläche "Authentifizieren", wenn Sie sich tatsächlich anmelden. Andernfalls versucht möglicherweise eine unbefugte Person, sich mit Ihrem Benutzernamen und Ihrem Kennwort anzumelden. Melden Sie einen solchen möglichen Betrugsfall bei Ihrem IT-Administrator.

**Konto**  
 Methode ändern  
 Telefonnummer ändern  
 Sprache ändern  
 Mobile Anwendung aktivieren  
 Sicherheitsfragen ändern

Version 8.0.4  
 © 2019 Microsoft. Alle Rechte vorbehalten.

1 - Methode oder Telefonnummer ändern

**Kontakt****Benutzerverwaltung**

Supplier Management

[E-Mail senden](#)

**Login/Passwort und MFA**

ServiceDesk

[E-Mail senden](#)

**Links**

 [MFA Registrierung](#)