

**MFA mit Mobile App**

Version: 5 | Published: 21.12.2022 14:03

ConnexionOuvrez le lien suivant: <https://mfa.agora.migros.ch/registermfa>

Connexion de l'utilisateur à Multi-Factor Authentication

UPN / Adresse E-Mail

1

2

Suivant

1 - Entrez votre adresse e-mail (SupplierNet Login)

2 - "Suivant"

Confirmer les informations de l'utilisateur

MIGROS Migros Group IT

Vous êtes invité ou fournisseur de MIGROS

Veillez ne pas modifier votre nom d'utilisateur dans la fenêtre de connexion suivante !

1

Le nom d'utilisateur "CORP\LIF_B478238" correspond à "sntestuser89@migros-test.ch" et doit être utilisé pour l'enregistrement MFA suivant!

2

Cliquez ici pour continuer

1 - Le nom d'utilisateur 'CORP\LIF_XXXXXX' ou 'CORP\MXXXXXX' correspond à votre adresse e-mail

2 - Confirmez avec "Cliquez ici pour continuer"

- 1 - Ne pas changer!
- 2 - Entrez le mot de passe (anaolog SupplierNet)
- 3 - "Connexion"

Sélectionnez la méthode

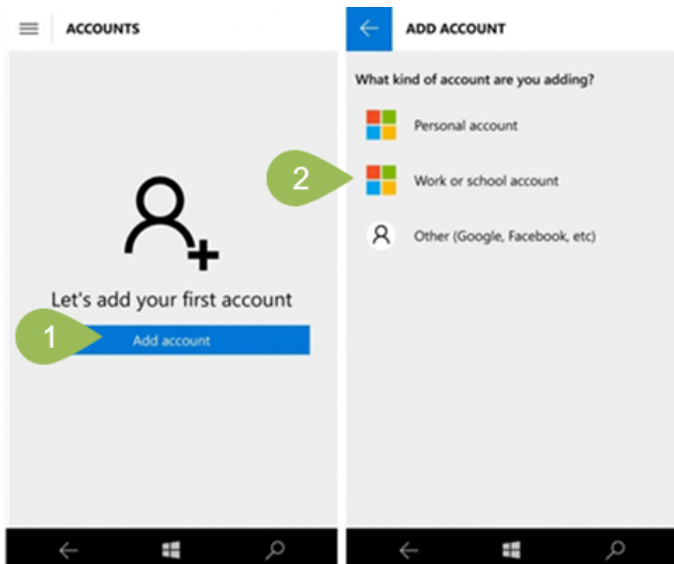
- 1 - Sélectionnez "Mobile App"
- 2 - "Générer le code d'activation"

Télécharger l'application

Installez l'application Microsoft Authenticator sur votre smartphone ([iOS](#), [Android](#)). Vous pouvez également utiliser l'application Google Authenticator.

Créer un compte

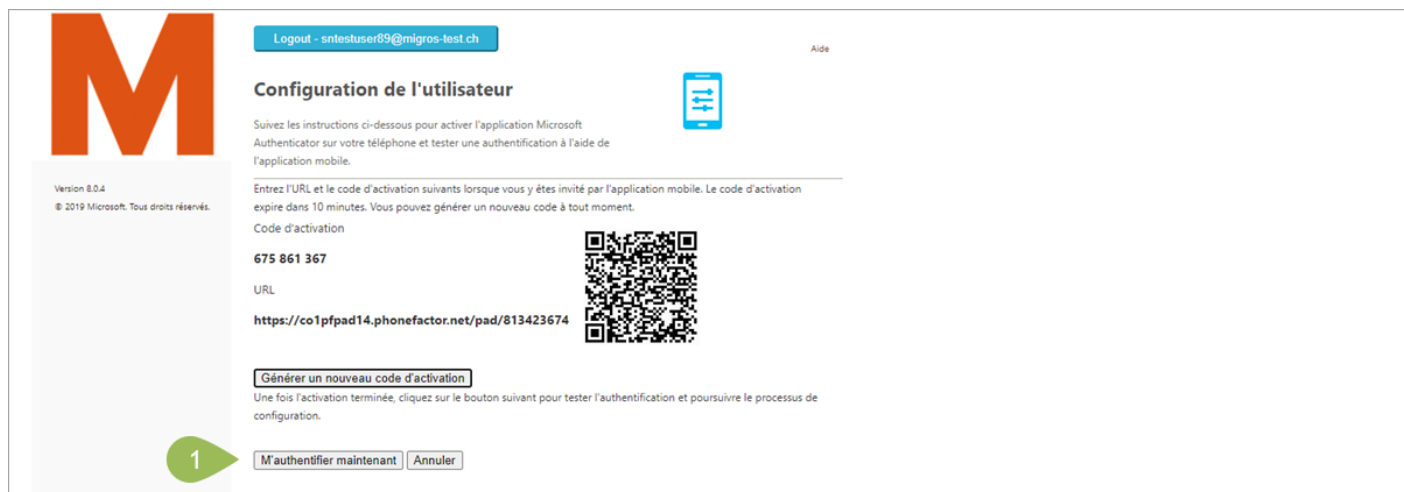
Ouvrez maintenant l'application Microsoft Authenticator sur votre smartphone et ajoutez un nouveau compte.



1 - Ajouter un compte

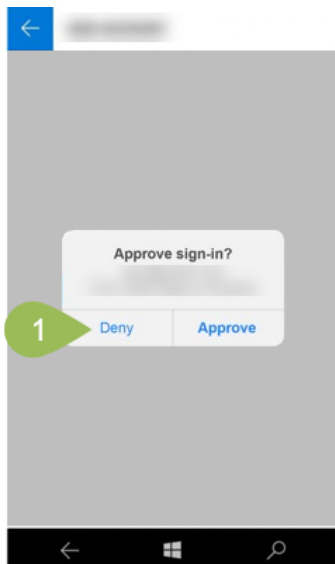
2 - Sélectionnez "Compte professionnel ou scolaire"

Scanner le code QR & Confirmer



1 - Scannez le code QR sur l'écran de votre ordinateur avec votre smartphone

2 - Cliquez ensuite sur le bouton "M'authentifier maintenant"



1 - Confirmez l'authentification sur votre smartphone en cliquant sur "Approuver"

Répondre aux questions de sécurité

Logout - snstestuser09@migros-test.ch

Aide

Questions de sécurité

Choisissez des questions de sécurité et des réponses avant de continuer. Ces questions seront utilisées pour valider votre identité si vous avez besoin d'aide lors de l'utilisation de Multi-Factor Authentication.

Version 8.0.4
© 2019 Microsoft. All rights reserved.

Question 1
Quel était le modèle de votre première voiture?
Répondre

Question 2
Quel a été votre premier club auquel vous avez adhéré ?
Répondre

Question 3
Quel est votre plante préférée?
Répondre

Question 4
Quel est le prénom de votre cousin/cousine le/la plus âgé(e)?
Répondre

Continuer Annuler

1 - Répondez à 4 questions de sécurité parmi la sélection proposée.

2 - "Continuer"

Enregistrement réussi

Logout - snstestuser09@migros-test.ch

Domicile | Déconnexion

Aide

Bienvenue

Configuration du compte terminée

Votre compte a été configuré pour utiliser Multi-Factor Authentication.

Lorsque vous vous connecterez, vous continuerez à utiliser le même nom d'utilisateur et le même mot de passe. Pour finaliser votre vérification, vous recevrez une notification vous demandant de lancer l'application mobile Microsoft Authenticator et d'appuyer sur le bouton Authentifier pour finaliser votre connexion. Si vous ne confirmez pas la connexion en appuyant sur Authentifier, la connexion sera refusée.

Vous devez uniquement appuyer sur le bouton Authentifier lorsque vous recevez la notification de l'application mobile Microsoft Authenticator si vous vous connectez réellement à l'application. Dans le cas contraire, quelqu'un peut essayer de se connecter avec votre nom d'utilisateur et votre mot de passe et vous devez signaler cette fraude éventuelle à votre administrateur informatique.


Mon compte
Modifier la méthode
Modifier le téléphone
Modifier la langue
Activer l'application mobile
Modifier les questions de sécurité

Version 8.0.4
© 2019 Microsoft. Tous droits réservés.

Vous avez enregistré avec succès le second facteur souhaité!

Modifier les paramètres

Vous pouvez modifier tous les paramètres après l'enregistrement. Inscrivez-vous de la même manière que dans le chapitre **Connexion** :
<https://mfa.agora.migros.ch/registermfa>



1 - Changer de méthode ou de numéro de téléphone

Contact

Gestion des utilisateurs

Supplier Management

[Send email](#)

Login/mot de passe et MFA

ServiceDesk

[Send email](#)

Liens

 [MFA Registration](#)