

CollegarsiAprire il seguente link: <https://mfa.agora.migros.ch/registermfa>

Accesso utente di Multi-Factor Authentication

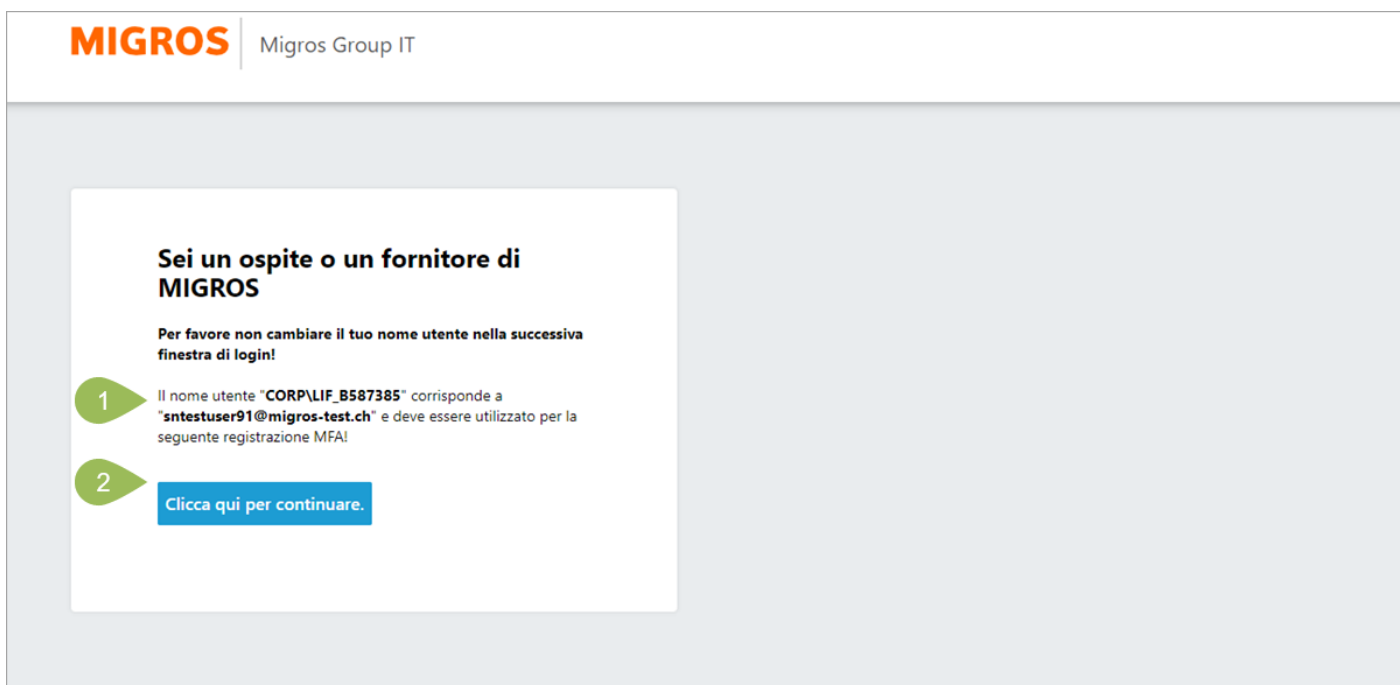
UPN / Indirizzo E-Mail

1

2 [Dopo](#)

1 - Inserite il vostro indirizzo e-mail (SupplierNet Login)

2 - "Doppo"

Conferma le informazioni dell'utente

MIGROS Migros Group IT

Sei un ospite o un fornitore di MIGROS

Per favore non cambiare il tuo nome utente nella successiva finestra di login!

1 Il nome utente "CORP\LIF_B587385" corrisponde a "sntestuser91@migros-test.ch" e deve essere utilizzato per la seguente registrazione MFA!

2 [Clicca qui per continuare.](#)

1 - Il nome utente 'CORP\LIF_xxxxxx' o 'CORP\Mxxxxxx' corrisponde al vostro indirizzo di posta

2 - Confermare con "Clicca qui per continuare"

Logout - sntestuser91@migros-test.ch

Lingua: **it: italiano**

Guida

Accesso utente di Multi-Factor Authentication

Nome utente
CORP\lif_b587385

Password

Please do not change username!
The user name "CORP\lif_b587385" corresponds to "sntestuser91@migros-test.ch" and must be used for this MFA registration!

Accedi

1 - Non cambiare!

2 - Inserire la password (anaolog SupplierNet)

3 - "Accedi"

Selezionare il metodo

Logout - Sntestuser17@migros-test.ch

Guida

Configurazione utente

Per abilitare Multi-Factor Authentication per l'account, specificare il numero di telefono che verrà utilizzato per l'autenticazione. Per completare questo passaggio, Multi-Factor Authentication chiamerà il numero immesso. Rispondere e premere # per eseguire l'autenticazione.

Metodo
Telefonata

Primaria

Telefono
Stati Uniti e Canada +1

Interno

Backup

Telefono
Stati Uniti e Canada +1

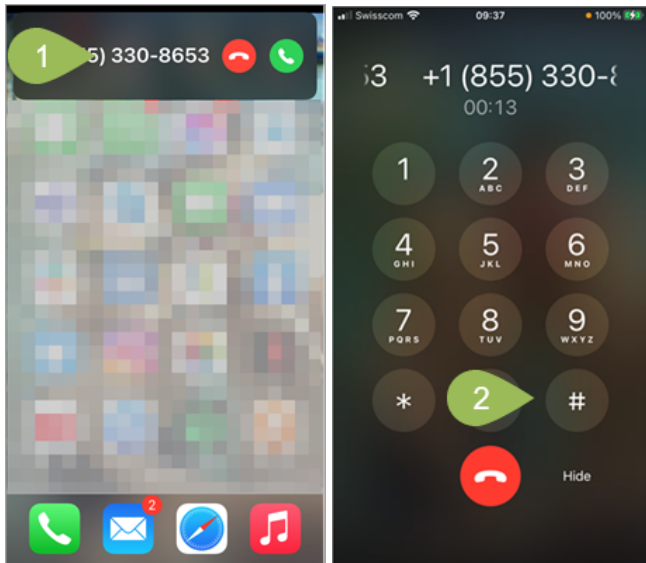
Interno

Chiama per autenticare utente corrente Annulla

1 - Selezionare "Telefonata"

2 - Inserire i numeri di telefono desiderati. Un numero è sufficiente

3 - "Chiama per autenticare utente corrente"



- 1 - Si riceve una chiamata automatica a cui si deve rispondere
- 2 - Confermate la vostra identità con la chiave hash

Rispondere alle domande di sicurezza

M

[Logout - sintestuser91@migros-test.ch](#)

[Guida](#)

Domande di sicurezza

Prima di continuare, scegliere le domande di sicurezza e le risposte. Queste domande verranno utilizzate per la convalida dell'identità nel caso fosse necessario contattare il supporto tecnico durante l'utilizzo di Multi-Factor Authentication.

Domanda 1

Which was your first club where you were a member? ▼

Risposta

Domanda 2

What was the model of your first car? ▼

Risposta

Domanda 3

What is your favorite plant? ▼

Risposta

Domanda 4

What is the first name of your oldest cousin? ▼

Risposta

- 1 - Rispondi a 4 domande di sicurezza dalla selezione fornita.
- 2 - "Continua"

Registrazione riuscita

M

[Logout - sintestuser91@migros-test.ch](#)

[Abitazione | Disconnetti](#)
[Guida](#)

Benvenuti

Configurazione account completata

L'account è stato configurato per l'uso di Multi-Factor Authentication.

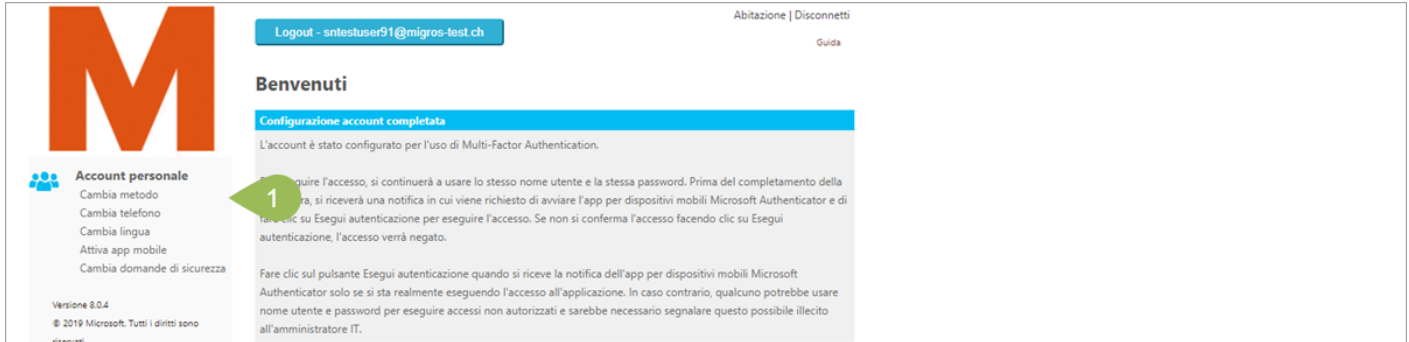
Per eseguire l'accesso, si continuerà a usare lo stesso nome utente e la stessa password. Prima del completamento della procedura, si riceverà una notifica in cui viene richiesto di avviare l'app per dispositivi mobili Microsoft Authenticator e di fare clic su Esegui autenticazione per eseguire l'accesso. Se non si conferma l'accesso facendo clic su Esegui autenticazione, l'accesso verrà negato.

Fare clic sul pulsante Esegui autenticazione quando si riceve la notifica dell'app per dispositivi mobili Microsoft Authenticator solo se si sta realmente eseguendo l'accesso all'applicazione. In caso contrario, qualcuno potrebbe usare nome utente e password per eseguire accessi non autorizzati e sarebbe necessario segnalare questo possibile illecito all'amministratore IT.

Hai registrato con successo il secondo fattore desiderato!

Cambiare le impostazioni

Puoi cambiare tutte le impostazioni dopo la registrazione. Registrarsi come nel capitolo **Collegarsi**: <https://mfa.agora.migros.ch/registermfa>



The screenshot shows a user interface for Multi-Factor Authentication (MFA) registration. At the top left is a large orange 'M' logo. To its right is a 'Logout - entestuser91@migros-test.ch' button. In the top right corner, there are links for 'Abitazione | Disconnetti' and 'Guida'. The main heading is 'Benvenuti'. Below it, a blue banner reads 'Configurazione account completata'. The text below the banner states: 'L'account è stato configurato per l'uso di Multi-Factor Authentication. Per eseguire l'accesso, si continuerà a usare lo stesso nome utente e la stessa password. Prima del completamento della configurazione, si riceverà una notifica in cui viene richiesto di avviare l'app per dispositivi mobili Microsoft Authenticator e di cliccare su Esegui autenticazione per eseguire l'accesso. Se non si conferma l'accesso facendo clic su Esegui autenticazione, l'accesso verrà negato. Fare clic sul pulsante Esegui autenticazione quando si riceve la notifica dell'app per dispositivi mobili Microsoft Authenticator solo se si sta realmente eseguendo l'accesso all'applicazione. In caso contrario, qualcuno potrebbe usare nome utente e password per eseguire accessi non autorizzati e sarebbe necessario segnalare questo possibile illecito all'amministratore IT.'

On the left side, there is a section titled 'Account personale' with a list of options: 'Cambia metodo', 'Cambia telefono', 'Cambia lingua', 'Attiva app mobile', and 'Cambia domande di sicurezza'. A green circle with the number '1' is placed over the 'Cambia telefono' option. At the bottom left, it says 'Versione 8.0.4 © 2019 Microsoft. Tutti i diritti sono riservati.'

1 - Cambia metodo o numero di telefono

Contatto

Amministrazione utenti

Supplier Management

[Send email](#)

Login/password e MFA

ServiceDesk

[Send email](#)

Link



[MFA Registration](#)