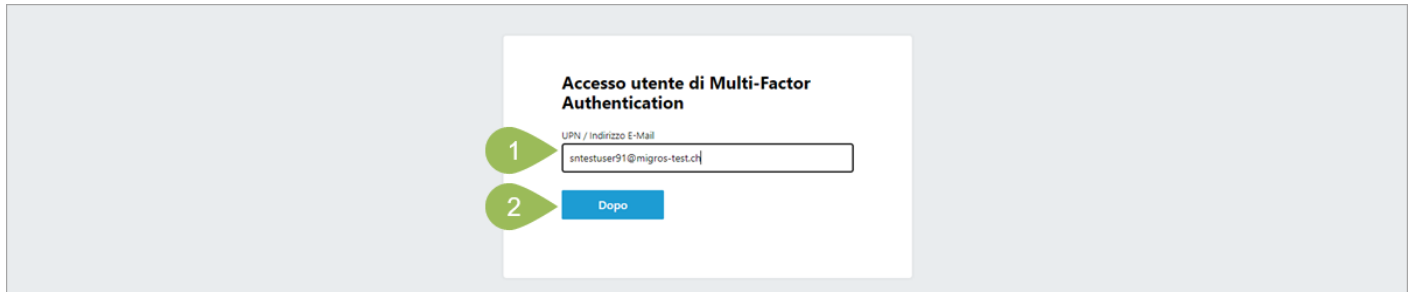


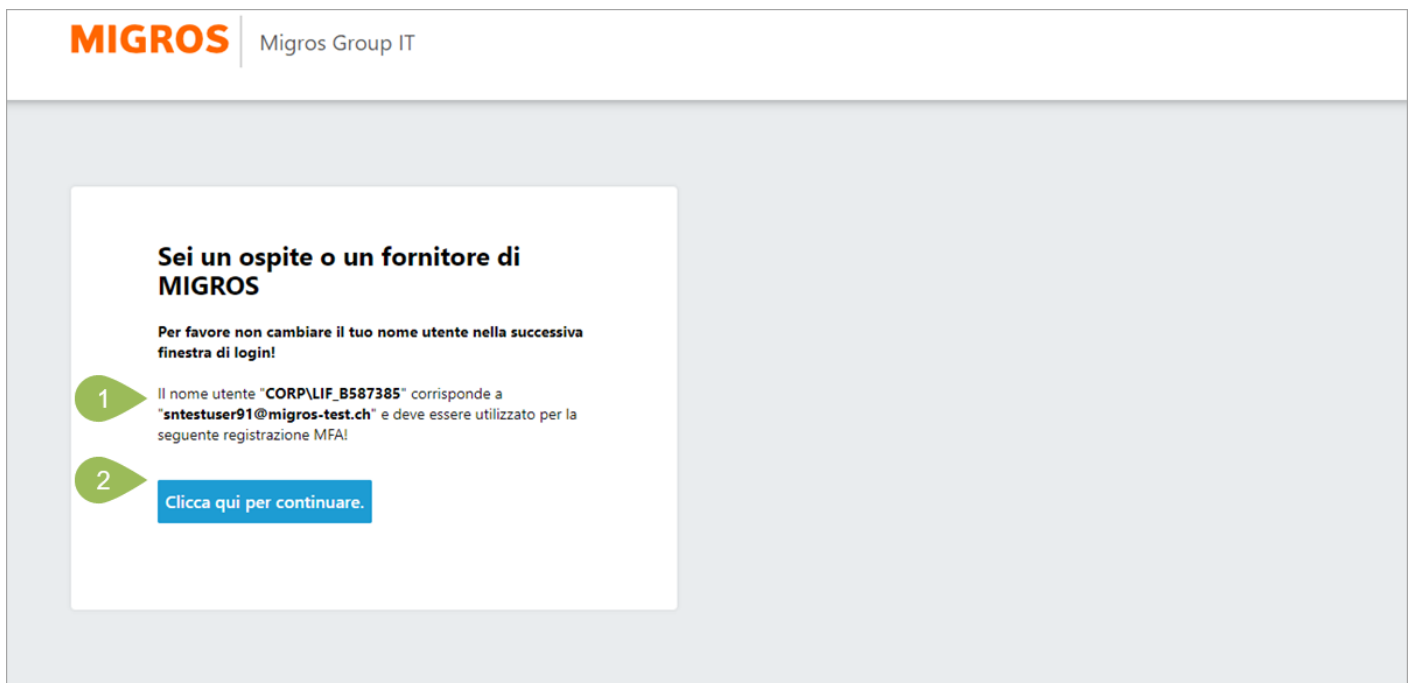
**MFA mit SMS**

Version: 5 | Published: 21.12.2022 15:40

CollegarsiAprire il seguente link: <https://mfa.agora.migros.ch/registermfa>

1 - Inserite il vostro indirizzo e-mail (SupplierNet Login)

2 - "Doppo"

Conferma le informazioni dell'utente

1 - Il nome utente 'CORP\LIF_xxxxxx' o 'CORP\Mxxxxxx' corrisponde al vostro indirizzo di posta

2 - Confermare con "Clicca qui per continuare"

1 - Non cambiare!

2 - Inserire la password (anaalog SupplierNet)

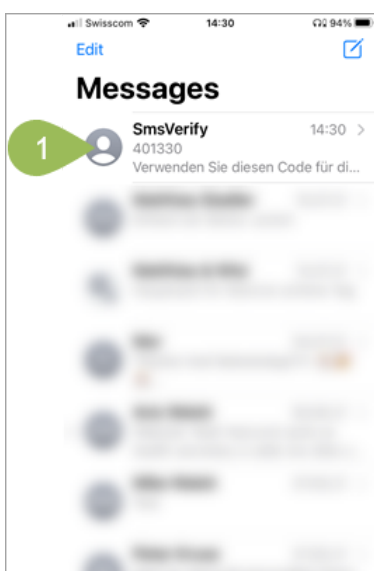
3 - "Accedi"

Selezionare il metodo

1 - Selezionare "SMS"

2 - Inserire il numero di telefono

3 - "Invia SMS per autenticare utente corrente"



1 - Riceverai un SMS con un codice

1 - Inserire il codice

2 - "Esegui autenticazione"

Rispondere alle domande di sicurezza

1 - Rispondi a 4 domande di sicurezza dalla selezione fornita.

2 - "Continua"

Registrazione riuscita

Hai registrato con successo il secondo fattore desiderato!

Cambiare le impostazioni

Puoi cambiare tutte le impostazioni dopo la registrazione. Registrarsi come nel capitolo **Collegarsi**: <https://mfa.agora.migros.ch/registermfa>

The screenshot shows the user interface of the Migros SupplierNet Portal. At the top left is a large orange 'M' logo. To its right is a blue button labeled 'Logout - sntestuser91@migros-test.ch'. In the top right corner, there are links for 'Abitazione | Disconnetti' and 'Guida'. Below the logo is a sidebar menu titled 'Account personale' with options: 'Cambia metodo', 'Cambia telefono', 'Cambia lingua', 'Attiva app mobile', and 'Cambia domande di sicurezza'. The main content area is titled 'Benvenuti' and features a blue banner 'Configurazione account completata'. Below the banner, it states: 'L'account è stato configurato per l'uso di Multi-Factor Authentication.' A green callout bubble with the number '1' points to the 'Cambia telefono' option in the sidebar. The main text explains that to continue using the account, the user must use the same name and password, and will receive a notification to open the Microsoft Authenticator app. It also includes a warning to click 'Esegui autenticazione' only when receiving a notification from the app.

1 - Cambia metodo o numero di telefono

Contatto

Amministrazione utenti

Supplier Management

[Send email](#)

Login/password e MFA

ServiceDesk

[Send email](#)

Link

 [MFA Registration](#)